

心の通う医療で
地域の笑顔を支えます

医療法人社団 成仁会

市ヶ尾病院

Ichigao Hospital



院長 ご挨拶



市ヶ尾病院院長
島倉 和朗

2017年11月より病院長に就任しました。近隣には急性期患者に対応する医療機関が比較的充実していることから、当院の地域での役割を「急性期後の受け皿」と位置づけ、療養病棟や回復期リハビリテーション病棟で全120床を擁する病院として再スタートを切りました。翌2018年6月には病院名も「市ヶ尾病院」と改め、地名を冠する病院として地域医療を担う方針を新たにしています。2022年には、回復期リハビリテーション病棟を60床に増床しております。

私自身、診療の際にはすべての患者様に優しさを持って接することを心がけていますが、当院の職員はみな患者様の話に耳を傾け、寄り添う姿勢を大切にしています。お困りの際に安心してご相談いただける存在となるよう、職員一同これからもより一層の努力を続けてまいります。

病院理念

地域医療の一端を担い、心の通う医療を目指し、「患者様本位の病院」であることを自負し努力します

基本方針

- 1 地域医療の一端を担うべく優秀なスタッフと共に「心の通う医療」の実践に努めて参ります。
- 2 高齢者医療の充実を積極的に推し進めて参ります。
- 3 市内外の医療機関との病病連携を図り地域に密着した病院としての役割を果たし患者様にとって最適な医療サービスを提供いたします。
- 4 いつでも「患者様本意の病院であること」を自負し地域医療の礎となるべく渾身の努力をいたします。

概要

病院長	島倉 和朗
病床数	120 床 (療養 60 床 / 回復期リハビリテーション 60 床)
診療科目	内科、呼吸器内科、脳神経内科、外科、整形外科、 脳神経外科、形成外科、泌尿器科、 リハビリテーション科、歯科、歯科口腔外科、 消化器内科、循環器内科、 乳腺外科、消化器外科、糖尿病・代謝・内分泌内科 血液内科、精神科



回復期リハビリテーション病棟

多職種のスタッフが一つになって、
患者様の自宅・社会復帰をサポート

回復期リハビリテーション病棟とは、病状がある程度安定した特定の疾患の患者様を対象に、集中的にリハビリテーションを行う病棟です。医師・看護師・理学療法士・作業療法士・言語聴覚士・管理栄養士・医療ソーシャルワーカーなどがチームになり、患者様の自宅復帰・社会復帰をめざして支援していきます。



病棟での生活が自立への第一歩です

毎日の着替え、食堂での食事、口腔ケア、トイレでの排泄、入浴など
日常動作が少しでも自立できるようにサポートします。



多職種での患者様への関わりを
心がけています

医師・看護師・介護士・リハビリスタッフ・医療ソーシャルワーカー・管理栄養士などの専門職種が情報交換を行い患者様のサポートに努めています。



積極的な退院支援を
行なっています

患者様、ご家族の希望を聞きながらサポートしていきます。退院前の家屋調査・住宅改修や福祉用具のアドバイスなども積極的にさせていただきます。



歯科・歯科口腔外科（嚥下外来）

一般的な歯科治療から
専門的な治療まで医科と連携して
患者様1人1人に
合わせた治療を行っています。

虫歯の治療、抜歯等一般的な治療に加えて
摂食嚥下障害に対する治療、専門的口腔ケ
アを積極的に行う事により、誤嚥性肺炎の予
防に努めております。



摂食嚥下障害への 取り組み

「むせる」、「飲み込みに時間がか
かる」、「現在、胃ろうなどの経管
栄養を行っているが、少しでも自
分の口から食べたい」とご希望
の方などを対象に摂食嚥下機能
の評価と訓練指導・摂食指導を
外来・訪問診療・入院患者様に
行っております。

嚥下内視鏡 (VE)



摂食嚥下障害検査



摂食嚥下障害に対しては嚥下内視鏡 (VE) および嚥下造影検査を実施しております。

療養病棟

患者様が可能な限り苦痛なく、自分らしい
時間を過ごせるようサポートいたします。

療養型病棟は、急性期治療後引き続き医療提供の必要性が高
く、病院での療養が継続的に必要な患者様にご利用いただける
病棟です。(療養病棟は、患者様への医療区分、日常生活区分を
評価し、入院基本料が決まって来ます。)



入院基本料

当院は「療養病棟入院基本料I」を算
定しており、その要件は【医療区分・
ADL区分に関わる評価票 評価の
手引き】に基づき「項目の定義」に該
当するか否かを判定基準とし、「毎日
評価すること」「医療区分2または3
の患者が全体の8割以上であること」
が原則となっております。そのため、
当院では医療区分2・3の方を中心
にご入院いただいております。

外来診療

内科系

一般内科	てんかん外来	
糖尿病・代謝・内分泌内科		呼吸器内科
消化器内科	循環器内科	血液内科

外科系

整形外科	消化器・一般外科	泌尿器科
形成外科	乳腺外科	脳神経外科

その他

外来リハビリテーション
歯科・歯科口腔外科



人間ドック・健診

人間ドック

- 基本コース
- 胃・食道内視鏡コース
- 脳ドックコース

健康診断

- 全国健康保険協会加入の方へ
- 各種健康保険組合 健康診査(契約健康保険組合)
- 特定健康診査(社保・国保)
- 一般健康診断

メニュー
詳細は
こちらから



お電話でのご相談・ご予約
045-511-8833 (直通)

施設設備



総合受付



リハビリテーション室



MRI



歯科診察室



病室(個室)



病室(多床室)

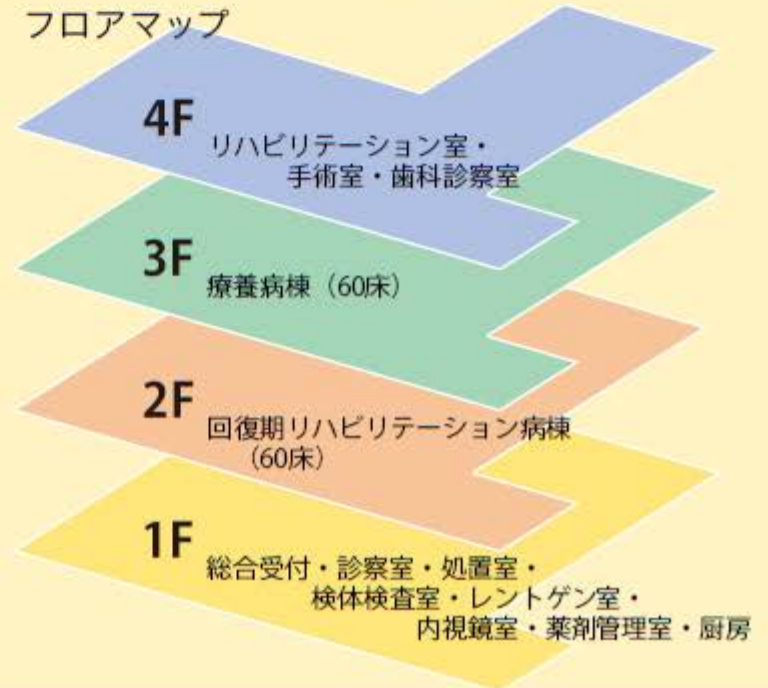


CT

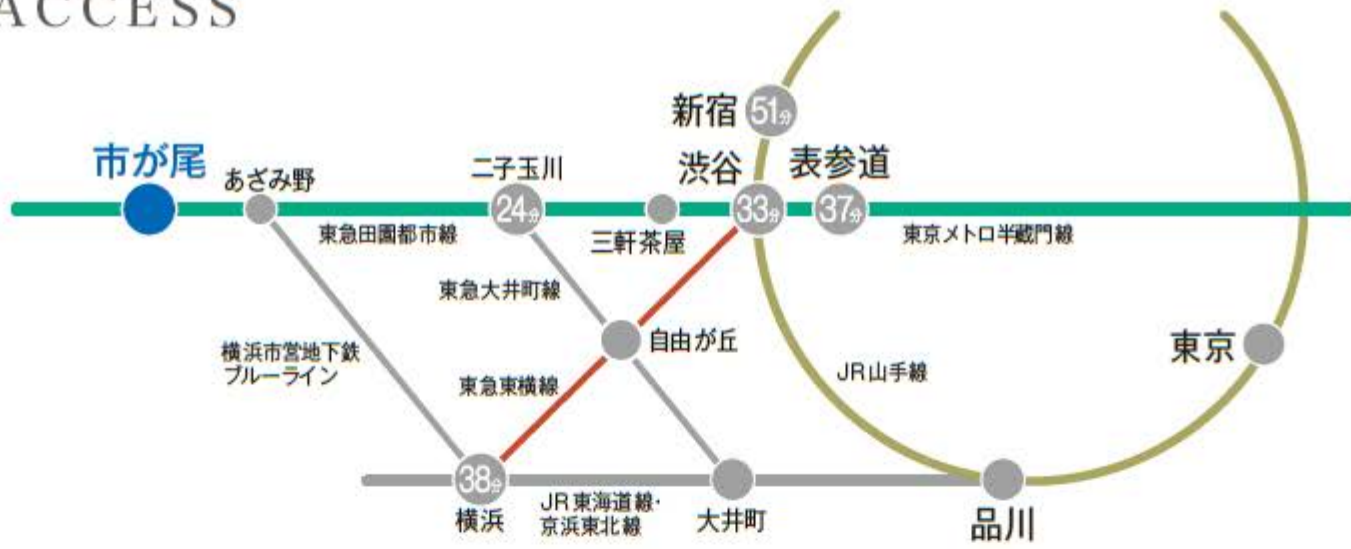


手術室

フロアマップ



ACCESS



お車でお越しの場合

駐車場は、隣の提携コインパーキング(50台)をご利用ください。外来診療でお停めの場合は、サービス券を最大2時間分お渡しします。

公共交通機関をご利用の場合

電車

東急田園都市線「市ヶ尾駅」より徒歩7分

バス

神奈川県中央交通、小田急バス、東急バス
「朝光寺」目の前
「緑県税事務所」徒歩5分

入院相談の流れ (医療連携相談室)

電話:045-511-7811(代表) FAX:045-532-9791(直通)


●相談受付時間 平日:9:00~17:00 土曜:9:00~12:00

お電話にて入院相談を伺います。医療連携相談室までご連絡ください。

 **045-530-5400** (直通)

医療機関からの紹介

電話相談後、「診療情報提供書」「検査データ」「ADL表」を頂き、入院を検討いたします。

 **045-532-9791** (直通)

院内検討後、入院相談・病院見学

ご入院

医療法人社団 成仁会

市ヶ尾病院

〒225-0024 神奈川県 横浜市青葉区 市ヶ尾町 23-1

電話:045-511-7811(代表) FAX:045-532-8547(代表)



病院HP